

BESSER ALS EIN WUNSCHKONZERT

Mit den Angeboten der neuen Mobilität
flexibel unterwegs sein



einfach
bergisch
radeln!



Bergisch. Nicht bergig! Entspannt radeln auf alten Bahntrassen.

Über 220 Kilometer lang ist das Netz der drei Bergischen Panorama-Radwege. Es verbindet die ehemaligen Bahntrassen im Bergischen Land, im südlichen Ruhrgebiet und im Sauerland miteinander. Wo früher Personen- und Güterzüge fuhren, können heute Radfahrer atemberaubende Naturpanoramen und Städte aus neuer Perspektive entdecken. Rund 150 Kilometer führen über steigungsarme frühere Schienenwege, auf den Verbindungswegen sind nur wenige anstrengendere Passagen zu bewältigen.

15 Viadukte – bis zu 40 Meter hoch – zahlreiche Brücken sowie 14 teils lange Tunnel machen die Fahrt abwechslungsreich. Auf den Spuren der Industriekultur und mitten durch bergige Landschaft mit ihren Flüssen und Bächen gibt es zahlreiche Anlässe, Pause zu machen und Sehenswürdigkeiten an der Strecke zu besuchen. Alte Bahnhöfe sind mittlerweile zu Biergärten und Kulturstätten geworden. Ein Eisenbahntunnel wird zum Tanztunnel, ein anderer zur Fledermaushöhle.

Der PanoramaRadweg niederbergbahn, der Bergische Panorama-Radweg und der Panorama-Radweg Balkantrasse sind Teil des Radverkehrsnetzes NRW und komplett beschildert. Verbindungswege zu den beliebten Flussradwegen an Rhein, Ruhr und Sieg sind ebenfalls gekennzeichnet.

Zur Orientierung für unterwegs können Sie zusätzlich unsere Tourenbeschreibungen nutzen oder die GPXTracks auf unserer Homepage downloaden.

Bergische Panorama-Radwege

TourenLaner, Unterkünfte
und Gastronomie

www.einfach-bergisch-radeln.de

Steig ein, um, auf! Nutze die vielfältigen ÖPNV-, E-Mobilität- und Sharing-Angebote für Fahrräder und E-Autos an den neuen Mobilstationen.



www.rbk-mobil.de

Rheinisch-Bergischer  Kreis

www.einfach-bergisch-radeln.de

Inhalt

Bergische Panorama-Radwege

Bergischer Panorama-Radweg	02
Panorama-Radweg Balkantrasse	04
PanoramaRadweg niederbergbahn	06

HighLights

entlang der Bergischen Panorama-Radwege	08
---	-----------

Tourentipps

entlang der Bergischen Panorama-Radwege

Tourentipp Nr. 1 „einfach historisch“	10
Tourentipp Nr. 2 „einfach natürlich“	14
Tourentipp Nr. 3 „einfach sportlich“	18
Tourentipp Nr. 4 „einfach entdecken“	22

Übernachten und Speisen

Gastgeber

Fahrradfreundliche Übernachtungsmöglichkeiten	26
---	-----------

Restaurants & Cafés

Gastronomie entlang der Radwege	36
---------------------------------	-----------

Informatives

Kontakte

der touristischen Partner	40
---------------------------	-----------

Hin + Weg

Tipps zur Anreise und für unterwegs	43
-------------------------------------	-----------

Impressum

44

Bergischer Panorama-Radweg

Hattingen — Wuppertal — Solingen — Remscheid —
Wermelskirchen — Hückeswagen — Wipperfürth —
Marienheide — Bergneustadt — Olpe

Gesamtdistanz: 132 km

Eigenschaften: Etappen-, Streckentour,
aussichtsreich

Dauer: 8,45 h

Schwierigkeit: mittel

Aufstieg: 1267 m / Abstieg: 1132 m

Niedrigster Punkt: 61 m / Höchster Punkt: 460 m



Aggertalsperre

Auf den Spuren der Eisenbahn von der Ruhr durchs Bergische bis hinein ins Sauerland: Der Bergische Panorama-Radweg bietet ein buntes Panorama von ungewöhnlichen Ein- und Ausblicken.

Was die Ingenieurskunst seinerzeit für die Schienenwege geleistet hat, macht nun ein ganz besonderes Raderlebnis aus: **14 Tunnel, bis zu 40 Meter hohe Viadukte und zahlreiche Brücken**, mit herrlichen Ausblicken in weite Landschaften oder Einblicken in das benachbarte Häusermeer von Wuppertal. Auf den Spuren der **Industriekultur** und mitten durch eine bewegte und **wasserreiche Landschaft** gibt es außerdem mehr als genug Anlässe Pause zu machen – beispielsweise im Park unter der **höchsten Eisenbahnbrücke Deutschlands, im Brückenpark Müngsten** oder am **Schloss Burg**. Die Fahrt mit der **Schwebefähre** über

die Wupper erfordert Muskeleinsatz und eine **Seilbahn** hilft auch den Rädern beim Aufstieg auf die Höhe. Weiter geht es über einen Teil der **Route des Wasserquintetts**, vorbei an blauen Talsperren durch die Schlossstadt Hückeswagen, die Hansestadt Wipperfürth und Marienheide bis ins Sauerland nach Olpe. Von Mai bis Oktober fährt samstags, sonn- und feiertags der **„Bergische FahrradBus“** zwischen Leverkusen-Opladen und Marienheide. Entlang des Bergischen Panorama-Radwegs hält er in Hückeswagen und Wipperfürth. So kann eine Teilstrecke bequem mit dem Bus zurückgelegt werden. Seit 2019 gibt es eine zusätzliche Strecke von Burscheid über Odenthal nach Bergisch-Gladbach.

Mehr Infos unter www.bergischer-fahrradbus.de.



Bergischer FahrradBus

Panorama-Radweg Balkantrasse

Wuppertal-Oberbarmen — Remscheid-Lennep —
Wermelskirchen — Burscheid — Leverkusen

Gesamtdistanz: 51 km

Eigenschaften: Etappen-, Streckentour,
aussichtsreich, familienfreundlich

Dauer: 3,25 h

Schwierigkeit: mittel

Aufstieg: 649 m / Abstieg: 496 m

Niedrigster Punkt: 40 m / Höchster Punkt: 351 m



Landschaftsblick entlang des Panorama-Radwegs Balkantrasse

Aus der Hügellandschaft des Bergischen zur Tiefebene des Rheins: Die Balkantrasse schafft eine ideale Verbindung. Der Name erinnert an den „Balkanexpress“ – so wurde die ehemalige Bahnlinie zwischen Leverkusen-Opladen und Remscheid-Lennep im Volksmund genannt.

Von 1868 bis in die 1980er Jahre rollten hier Züge, heute eröffnen sich aus der Sattelperspektive reizvolle (Ein-)Blicke: Wald, Wiesen, schmucke Häuser und Gärten, die Ortszentren von Lennep, Bergisch Born, Wermelskirchen und Burscheid – **städtisches Leben** und **ländliches Idyll** wechseln sich ab. Unterwegs auf der Strecke erinnern Meilensteine an die Bahn-Vergangenheit, Rastplätze und Gastronomie gibt es an vielen Orten. Ein großer Vorteil der Bahntrassen-Strecke ist, dass es kaum zu Steigungen kommt und

das Bergische Land – bekannt durch seine hügelige Landschaft – wunderbar mit dem Fahrrad erkundet werden kann. Besonders für Familien wird so ein neues Highlight geschaffen.

Von Mai bis Oktober fährt samstags, sonn- und feiertags der **„Bergische FahrradBus“** zwischen Leverkusen-Opladen und Marienheide. Entlang des Panorama-Radwegs Balkantrasse hält er in Opladen, Burscheid und Wermelskirchen. So kann die Hin- oder Rückfahrt oder eine Teilstrecke bequem mit dem Bus zurückgelegt werden. Es können bis zu 20 Fahrräder gleichzeitig transportiert werden. Mehr Infos unter www.bergischer-fahrradbus.de.



Burscheider Bahnhof

PanoramaRadweg niederbergbahn

Essen-Kettwig — Heiligenhaus — Velbert
— Wülfrath — Haan

Gesamtdistanz: 35,5 km

Eigenschaften: Etappen-, Streckentour,
aussichtsreich

Dauer: 2,55 h

Schwierigkeit: mittel

Aufstieg: 450 m / Abstieg: 340 m

Niedrigster Punkt: 43 m / Höchster Punkt: 268 m



Landschaftsfenster Walkmühle

Mitten durch die hügelige Landschaft des neanderlands verläuft der PanoramaRadweg niederbergbahn auf einer ehemaligen Bahntrasse, die in den 1920er Jahren mit geringer Steigung angelegt wurde, um sie für den Personen- und Güterverkehr nutzen zu können.

Der rund 40 Kilometer lange Radweg führt von Essen-Kettwig über Heiligenhaus, Velbert und Wülfrath bis nach Haan durch das **neanderland**, den Kreis Mettmann. Die Trasse verläuft über alte, gemauerte Bogenviadukte von immenser Höhe. Heutzutage lassen sich auf der Trasse eindrucksvolle **Zeugnisse der Ingenieurskunst** aus den letzten 100 Jahren erkunden und **beeindruckende Aussichten** in die Landschaft genießen. In Heiligenhaus fährt man tatsächlich über einen alten Güterwaggon, der den Einschnitt in einen Bahn-

damm überbrückt. Dies war die erste **Waggonbrücke** in Deutschland. Die Ruinen eines alten Hofes aus dem Mittelalter liegen am Wegesrand. Er war Sommerresidenz der Äbte aus Essen-Werden. Das Museum Abtsküche – für die Küche war das Anwesen berühmt – zeigt historische hauswirtschaftliche Exponate, vorindustrielles Handwerk und einen Kolonialwarenladen. Einen Abstecher ist der **Mariendom** in Velbert Neviges wert – eine Kirche wie ein Betonfels, in deren imposantem Inneren die Glasfenster mit außergewöhnlicher Farbkraft leuchten. Ebenfalls an der Strecke: Ein alter Kalksteinbruch mit tiefschwarzen Seen, schroffen Steinwänden und einem Museumstunnel, dem **Zeittunnel** in Wülfrath, in dem 400 Millionen Jahre Erdgeschichte erklärt werden. Auch ein kleiner Abzweig zum historischen Fachwerk-Ort Haan-Gruiten lohnt sich. Überregional bildet der PanoramaRadweg niederbergbahn ein **Bindeglied zwischen dem RuhrtalRadweg in Essen-Kettwig und der Korkenziehertrasse in Solingen.**



Haan-Gruiten

HighLights

Entdecken Sie diese Highlights entlang
der Bergischen Panorama-Radwege



Aggertalsperre



Mariendom, Velbert-Nevinges



Neanderthal Museum, Mettmann



Altenberger Dom, Odenthal



Visiodrom, Wuppertal



Brückenpark Müngsten, Solingen



Wuppertaler Schwebebahn



Schloss Burg, Solingen

Einfach historisch

Entdecken Sie die historischen Sehenswürdigkeiten entlang der Bergischen Panorama-Radwege



Waggonbrücke in Heiligenhaus

Starten Sie in Heiligenhaus auf dem **Panorama-Radweg niederbergbahn**. Hier fahren Sie über **Deutschlands erste Waggonbrücke** und viele hohe Viadukte mit atemberaubenden Ausblicken. Über die hier beheimatete „Schlüsselregion“ erfahren Sie mehr im **Deutschen Schloss- und Beschlägemuseum** in Velbert – weltweit das einzige wissenschaftlich geführte Museum für Schließ- und Sicherheitstechnik.

In Velbert-Neviges lohnt sich ein Abstecher zum **Mariendom** – wie ein zackiger Eisberg sieht die Betonkonstruktion aus, entworfen vom Architekten Gottfried Böhm. Die Kirche ist seit 1968 für die Wallfahrt geöffnet und mit rund 3000 Plätzen die zweitgrößte Kirche im Erzbistum Köln.

Tour-Verlauf:

Heiligenhaus – Solingen-Burg **ca. 40 km**

Solingen-Burg – Wuppertal **38 km**

Wuppertal – Heiligenhaus **39 km**

Gesamtdistanz: ca. 117 km

Prähistorisch geht es im **Neandertal** zu, dem Fundort des gleichnamigen Urmenschen. Das **Neanderthal Museum** behandelt die Ur- und Frühgeschichte der Menschheit und stellt anschaulich die Geschichte der Neandertaler dar.

In **Solingen-Gräfrath** erreichen Sie den Bergischen Panorama-Radweg, eine Pause im **historischen Ortszentrum**, z. B. auf dem Marktplatz mit vielen Restaurants und Cafés in typisch bergischer Fachwerkkulisse, bietet sich an. Oberhalb des Marktplatzes befindet sich das **Deutsche Klingensmuseum** – gezeigt werden Waffen und Schneidwaren sowie die umfangreichste Bestecksammlung der Welt.



Deutsches Schloss- und Beschlägemuseum, Velbert

Nach schneller Fahrt mitten durch Solingen auf der **Korkenziehertrasse** geht es hinunter ins Tal der Wupper, wo hoch über dem **Brückenpark Müngsten** die Müngstener Brücke das Tal zwischen Solingen und Remscheid überspannt. Mit einer Höhe von 107 m ist die 1897 erbaute, stählerne Bogenbrücke noch heute **die höchste Eisenbahnbrücke Deutschlands**. Sie wird noch genutzt!

Vom Tal kann man sich alternativ mit der Seilbahn, die auch Fahrräder transportiert, nach **Solingen-Burg** hinauftragen lassen. Im 12. Jahrhundert wurde dort der Stammsitz der Familie Berg errichtet, die im späten 19. Jahrhundert rekonstruierte Burganlage wird noch heute „**Schloss Burg**“ genannt. Bei der Besichtigung erfahren Sie viel über das Leben auf einer mittelalterlichen Burganlage.

Über **Wermelskirchen** und **Remscheid** auf dem **Panorama-Radweg Balkantrasse** erreichen Sie in **Wuppertal-Oberbarmen** die **Nordbahntrasse** – ein über den Dächern der Stadt verlaufendes Teilstück des Bergischen Panorama-Radweges. Genießen Sie hier die Ausblicke über das Tal oder fahren Sie hinab zum **Museum für Frühindustrialisierung** und dem **Engels-Haus**. Der Gesellschaftstheoretiker Friedrich Engels hat hier gelebt.

Die Nordbahntrasse trifft in **Wuppertal-Vohwinkel/ Haan** wieder auf den **PanoramaRadweg niederbergbahn**, auf dem es zurück zum Hotel nach Heiligenhaus geht. Sollten Sie Zeit haben, da Sie z. B. in Wuppertal übernachtet haben, können Sie auf dem Rückweg das **Neanderthal Museum** besichtigen (Abstecher zum Neanderthal-Museum ca. 14 km zusätzlich).



Tour-Dauer: ca. 2 - 3 Tage

Mögliche Unterkünfte:
Fletcher Waldhotel Nordrhein-Westfalen
Parkstraße 38, 42579 Heiligenhaus
(siehe Gastgeberübersicht S. 34)

Hotel Gräfrather Hof
In der Freiheit 48, 42653 Solingen
(siehe Gastgeberübersicht S. 29)

**STADTMARKETING
VELBERT**

TOURIST INFORMATION

STADTFÜHRUNGEN • TICKETS & GUTSCHEINE
• SOUVENIRS & MEHR...

© Dominik Ketz / Kreis Mettmann



Montag bis Freitag 10.00 - 18.00 Uhr
Samstag 10.00 - 14.00 Uhr

Tel.: 02051 - 60550
stadtmarketing@velbert.de
www.stadtmarketing.velbert.de
Heinz-Schemken-Platz 1 | 42551 Velbert

Bild oben: Haus Müngsten, Brückenpark Müngsten

Einfach natürlich

Genießen Sie tolle Ausblicke über hügelige Landschaften und glitzernde Talsperren entlang der Bergischen Panorama-Radwege



Bergneustadt Heimatmuseum

Starten Sie am südöstlichen Teil des Bergischen Panorama-Radweges bei Olpe oder Bergneustadt. Schlendern Sie am Anreisetag durch die **historische Altstadt Bergneustadt** mit vielen Schiefer- und Fachwerkhäusern, besichtigen Sie das liebevoll eingerichtete **Heimatmuseum** oder die **Kreuzkirche „Bonte Kerke Wiedenest“** – bekannt für ihre farbigen, mittelalterlichen Deckenmalereien. Am nächsten Morgen geht es zum Auftakt einmal rund um den klaren See der **Aggertalsperre**.

Unterwegs kommen Sie kurz vor **Marienneide** zunächst an der **spätromanischen Basilika „Bonte Kerke Müllentbach“**, ebenso bekannt für ihre mittelalterlichen Deckenmalereien, dann an der **Brucher Talsperre** vorbei. In Marienneide können Sie auf den **Unnenberg** hinauf radeln.

Tour-Verlauf:

Olpe – Bergneustadt **ca. 19 km**
Bergneustadt – Wipperfürth **ca. 30 km**
Wipperfürth – Wuppertal **ca. 43 km**
Wuppertal – Hattingen **ca. 28 km**

Gesamtdistanz: ca. 130 km

Mit einer Höhenlage von 506 Meter über NN ist er die höchste Erhebung im Oberbergischen Kreis. Vom Aussichtsturm bieten sich 360° Panoramablicke auf die weite Landschaft des Bergischen, auf glitzernde Talsperren und bei gutem Wetter auf den Kölner Dom und das Siebengebirge.

Danach führt Sie die Etappe in die **Hansestadt Wipperfürth**, im Stadtteil Ohl steht die **Villa Ohl** – eine ehemalige Fabrikantenvilla, in der heute u. a. ein Schwarzpulvermuseum zu besichtigen ist. Bis zum **Abzweig bei Remscheid-Bergisch Born** radeln Sie durch hügelige Landschaften, vorbei an weiteren Talsperren, für die das Bergische Land bekannt ist.



Bonte Kerke Wiedenest

Idyllisch gelegen, bieten sich die **Talsperren** an zum entspannten Picknicken, für eine Bootsfahrt oder ein erfrischendes Bad. Oder Sie machen eine Pause in der **Schloss-Stadt Hückeswagen**, deren Altstadt vom Schloss mit dem Heimatmuseum überragt wird.

In Bergisch Born verlassen Sie den Bergischen Panorama-Radweg, um auf der **Balkantrasse** weiter nach **Remscheid** zu fahren. Hier bietet sich ein Zwischenstopp beim **Deutschen Röntgen-Museum** an sowie ein Bummel durch die historische **Altstadt von Remscheid-Lennep**, mit ihren vielen typischen schwarzen Schieferhäuschen und den engen Gassen.

Weiter entlang der Balkantrasse geht es nach **Wuppertal-Oberbarmen**, wo Sie die Anschlussstelle zur **Nordbahntrasse** erreichen, ein hoch über dem städtischen Trubel verlaufendes Teilstück des Bergischen Panorama-Radweges. Machen Sie hier einen Abstecher Richtung Westen und genießen die Aussicht von unzähligen hohen Viadukten jenseits des Autoverkehrs. Lassen Sie sich ins Tal hinab rollen für eine Fahrt mit der **Schwebbahn** oder besichtigen Sie das renommierte **Von der Heydt-Museum Wuppertal**.

Die Tour führt Sie auf der Nordbahntrasse weiter in nord-östliche Richtung. Sie verlassen das Stadtgebiet von Wuppertal und kommen in ländliche Gebiete. Über **Sprockhövel** radeln Sie in Richtung Hattingen. Dabei geht es durch den **Tunnel Schee**, in dem Sie die Grenze zwischen Westfalen und dem Rheinland überfahren. In **Hattingen** empfängt Sie die historische Altstadt mit gepflegten Fachwerkhäusern, gemütlichen Cafés und Restaurants, und auch an der Ruhr finden Sie schöne Ausflugslokale.



Tour-Dauer: ca. 2 - 3 Tage

Mögliche Unterkünfte:

Hotel „Feste Neustadt“

Hauptstr. 19, 51702 Bergneustadt

(siehe Gastgeberübersicht S. 27)

Landgasthof Tönnies

Niedergaul 4, 51688 Wipperfürth

(siehe Gastgeberübersicht S. 30)

Vienna House Easy by Wyndham Wuppertal

Auf dem Johannisberg 1, 42103 Wuppertal

(siehe Gastgeberübersicht S. 31)

Hinweise:

- Anreise per Bahn nach Olpe oder per PKW nach Bergneustadt
- Rückreise von Hattingen nach Olpe per Bahn oder alternativ Rückfahrt von Wuppertal nach Bergneustadt (bei PKW-Anreise)
- Abstecher zur Aggertalsperre ca. 13,4 km zusätzlich für Umrundung

Bild oben: Bruchertalsperre

Einfach sportlich

Hoch hinaus geht es auf der großen Tour entlang der Bergischen Panorama-Radwege

Tour-Verlauf

Heiligenhaus – Remscheid ca. 70 km

Remscheid – Hattingen ca. 34 km

Hattingen – Essen-Kettwig ca. 37 km

Essen-Kettwig – Heiligenhaus ca. 7 km

Gesamtdistanz: ca. 148 km



Viadukt Ruhrstraße, Heiligenhaus

Reisen Sie nach **Heiligenhaus** an und starten dort auf dem **PanoramaRadweg niederbergbahn**. Hier fahren Sie über **Deutschlands erste Waggonbrücke** und schwindelerregende alte Eisenbahn-Viadukte. In **Solingen-Gräfrath** mit seinen schönen Fachwerk- und Schieferhäusern erreichen Sie den **Bergischen Panorama-Radweg**. Der Gräfrather Marktplatz mit vielen Restaurants und Cafés bietet sich für eine Rast an.

In **Solingen** folgen Sie dem Bergischen Panorama-Radweg und dem Verlauf der sich schlängelnden **Korkenzieher- und Bergbahntrasse**, die ins Tal der Wupper führen. Dort befindet sich der **Brückenpark Müngsten**, idyllisch gelegen an der Wupper und unterhalb der **Müngstener Brücke**, der höchsten Eisenbahnbrücke Deutschlands mit einer Höhe von 107 Metern.

Die Wupper begleitend fährt man Richtung **Schloss**

Burg sportlich den Berg hinauf oder alternativ mit der Seilbahn, da diese auch Fahrräder transportiert. Auf der Höhe, an Schloss Burg vorbei, führt der Weg zunächst durch die beschauliche Stadt **Wermelskirchen** mit ihren historischen Bürgerhäusern, dann bald schon über zum Teil schnurgerade Strecken auf dem **Panorama-Radweg Balkantrasse** Richtung Norden nach **Remscheid**. Ein netter Stopp bietet sich in der historischen Altstadt von **Remscheid-Lennep** an: mit engen Gassen und schwarzen Schieferhäuschen, die alle strahlend weiße Fensterrahmen und leuchtend grüne Schlagläden haben – ein typisch bergisches Farbspiel. Anschließend geht es in Remscheid ins Hotel.



Seilbahn Burg

Am nächsten Morgen folgen Sie der Balkantrasse weiter Richtung **Wuppertal**, vorbei an dem Stahlwerk Dirostahl: Hier werden unter anderem gewaltige Antriebswellen geschmiedet, wer Glück hat, sieht die fertigen Produkte vor den Hallen liegen.

Durch hügelige Landschaft mit Wäldern und Äckern geht es nach **Wuppertal-Oberbarmen**. Dort können Sie einen Abstecher auf die **Nordbahntrasse** machen. Es lohnt sich! Gerade auf diesem Trassenabschnitt fährt man auf Schornsteinhöhe „durch“ die Stadt. Die Blicke von den vielen Viadukten sind beeindruckend!

Alternativ fahren Sie direkt weiter nach Norden Richtung **Hattingen**, eine charmante Fachwerk-Stadt voller Kontraste, in der ein altes Hüttenwerk, die **Henrichshütte**, besichtigt werden kann. Hier haben Sie **Anschluss an den RuhrtalRadweg**, der in der Nähe des Flusses Ruhr verläuft. Auf diesem Radweg geht es bis **Essen-Kettwig**, wo Sie wieder auf den PanoramaRadweg niederbergbahn treffen, der Sie zurück zum Hotel nach **Heiligenhaus** führt.



Tour-Dauer: ca. 2 Tage

Mögliche Unterkünfte:
Fletcher Waldhotel Nordrhein-Westfalen
Parkstraße 38, 42579 Heiligenhaus
(siehe Gastgeberübersicht S. 34)

Hotel – Restaurant Kromberg
Kreuzbergstr. 24, 42899 Remscheid
(siehe Gastgeberübersicht S. 32)

Hotel Restaurant Fischer
Lüttringhauser Str. 131, 42899 Remscheid-Lennep
(siehe Gastgeberübersicht S. 32)



Altstadt Remscheid-Lennep

#NEANDERTHAL MUSEUM
Talstr. 300 · 40822 Mettmann · DI bis SO 10:00 bis 18:00 Uhr
In den NRW-Ferien auch montags geöffnet. 15% Familienrabatt
Weitere Infos und Tickets unter neanderthal.de

NEANDERTHAL MUSEUM

Bild oben: Nordbahntrasse Wuppertal

Einfach entdecken

Sehen Sie Erstaunliches auf der Entdeckertour entlang der Bergischen Panorama-Radwege



Nordbahntrasse Wuppertal

Aus einem alten Bahngelände ist die „**neue bahnstadt opladen**“ in **Leverkusen** geworden. Der modernisierte Bahnhof Opladen liegt nur wenige Kilometer von der **Balkantrasse** entfernt. Am Ortsausgang von Opladen kommen Sie am **Umweltbildungszentrum NaturGut Ophoven** vorbei – ein liebevoll angelegtes Gelände, wo sich vieles entdecken lässt. Ein Abstecher lohnt sich.

Weiter geht es nach **Wermelskirchen**, wo Sie am Rande der Innenstadt das Hotel „Zum Schwanen“ erwartet. Bummeln Sie durch die Altstadt von Wermelskirchen mit historischen Bürgerhäusern und entdecken nette Geschäfte und Cafés.

Am nächsten Morgen folgen Sie der Balkantrasse via **Remscheid** bis **Wuppertal-Oberbarmen**. Hier biegen

Tour-Verlauf:

Leverkusen-Opladen – Wermelskirchen **ca. 20 km**
Wermelskirchen – Wuppertal-Oberbarmen **ca. 25 km**
Wuppertal-Oberbarmen – Vohwinkel **ca. 13 km**
Wuppertal-Vohwinkel – Wermelskirchen **ca. 29 km**
Wermelskirchen – Leverkusen **ca. 16 km**
Gesamtdistanz: ca. 133 km

Sie ab auf die **Nordbahntrasse**, einem Teil des **Bergischen Panorama-Radweges**. Hoch über den Dächern Wuppertals fahren Sie weit ab vom städtischen Verkehr, trotzdem mitten durch Wuppertal, vorbei an alten Textilfabriken, über hohe, ehemalige Eisenbahn-Viadukte, durch kühle Tunnel bis nach **Wuppertal-Vohwinkel**.

Sie bleiben auf dem Bergischen Panorama-Radweg und erreichen **Solingen-Gräfrath** mit dem historischen Altstadt kern. Weiter geht es auf dem Panorama-Radweg, der wegen seines S-förmigen Verlaufes auch **Korkenziehertrasse** genannt wird, zum **Botanischen Garten**. Hier können Sie eine Pause einlegen, die Fahrräder aufladen und die gepflegte Gartenanlage genießen.

Der e-Bike Spezialist aus dem Bergischen Land.

- e-Bikes
- Lastenräder
- Dreiräder
- Service



≡ **e-motion** ≡
DIE E-BIKE EXPERTEN

Drei Standorte – ein Serviceverbund

Velbert

Flandersbacher Weg 6
42549 Velbert
02051 93 32130

Wuppertal

Heckinghauser Str. 225
42289 Wuppertal
0202 256 265 60

Remscheid

Büchelstraße 54 – 58
42855 Remscheid
02191 437 2515

Vom **Aussichtspunkt Theegartener Kopf** genießen Sie den Blick über das bergische Städtedreieck, bevor die alte Bergbahntrasse steil hinunter führt nach **Müngsten**.

Auf der anderen Talseite geht es per Rad oder per Seilbahn mit Fahrradtransport hoch zu **Schloss Burg** – einem der Wahrzeichen der Region und ein lohnenswerter Stopp.

Weiter auf dem Bergischen Panorama-Radweg kommen Sie nach **Wermelskirchen**, wo Sie im Westen auf den **Panorama-Radweg Balkantrasse** abbiegen. Nun geht es bergab nach **Leverkusen**, bei gutem Wetter mit tollem Blick auf das Rheintal. Von der Balkantrasse lohnt sich auch ein Abstecher nach **Odenthal**, um den berühmten **Altenberger Dom**, eine ehemalige von Zisterziensern errichtete Abtei, zu besichtigen. Familien können einen Stopp beim **Märchenwald Altenberg** einlegen, die Kinder freuen sich über eine Pause in diesem Themenpark.

Nach einer Übernachtung im Landhotel May-Hof fahren Sie zum Abschluss Ihrer Reise **an den Rhein** und folgen dem **Rheinradweg bis Köln**.



Tour-Dauer: ca. 2 - 3 Tage

Mögliche Unterkünfte:

Hotel-Restaurant „Zum Schwanen“
Schwanen 1, 42929 Wermelskirchen
(siehe Gastgeberübersicht S. 33)

Landhotel May-Hof

Burscheider Str. 285, 51381 Leverkusen
(siehe Gastgeberübersicht S. 32)

Hinweise:

- Anreise per Zug nach Leverkusen Opladen oder per Auto nach Wermelskirchen
- Leihräder und Verlängerungsnacht im **Hotel Schwanen** auf Anfrage möglich
- Zusätzliche Übernachtung im **Fachwerk Hotel Wuppertal** als Zwischenstopp möglich
- Weiterfahrt von Leverkusen auf dem Rheinradweg bis Köln ca. 30 km, Abreise von Köln Hbf



Blick ins Rheintal von der Balkantrasse

Bild oben: Wermelskirchen

Gastgeber

Die fahrradfreundlichen Gastgeber entlang der **Panorama-Radwege** bieten Ihnen angenehme Unterkünfte, die auch nur für eine Nacht buchbar sind. Sie finden dort Trockenräume für Kleidung und Ausrüstung sowie einen abschließbaren Raum zur Aufbewahrung der Fahrräder. Bitte kontaktieren Sie diese Unterkünfte direkt, um eine Verfügbarkeit an Ihren Wunschdaten zu prüfen.



Fahrradfreundliche Gastgeber entlang des Bergischen Panorama-Radwegs



Fahrradfreundliche Gastgeber entlang des Panorama-Radwegs Balkantrasse



Fahrradfreundliche Gastgeber entlang des PanoramaRadwegs niederbergbahn

Aktuelle Informationen zu zertifizierten **Bett+Bike-Betrieben** finden Sie unter www.bettundbike.de.

Weitere Übernachtungsmöglichkeiten finden Sie auf den Seiten unserer **touristischen Partner**:

- www.neanderland.de
- www.die-bergischen-drei.de
- www.dasbergische.de
- lust-auf-leverkusen.de

Alle fahrradfreundlichen Gastgeber finden Sie auch auf unserer Webseite unter www.einfach-bergisch-radeln.de















Bergischer Panorama-Radweg

Gastgeber	Preis pro Nacht	km zur Trasse	Service
Hotel „Feste Neustadt“ Hauptstr. 19 51702 Bergneustadt Tel. 02261-41795 info@feste-neustadt.de www.feste-neustadt.de	DZ ab 115,- Euro inkl. Frühstück	2,6 km	
Hotel Phönix Am Räschen 2 51702 Bergneustadt Tel. 02261-94860 info@phoenix-hotel.de www.phoenix-hotel.de	DZ ab 138,- Euro inkl. Frühstück	2,1 km	
Restaurant – Cafe – Hotel „Rengser Mühle“ Niederrengse 4 51702 Bergneustadt Tel. 02763-91450 info@rengser-muehle.de www.rengser-muehle.de	DZ ab 115,- Euro inkl. Frühstück	0,2 km	
Genusswerkstatt Lieberhausen Kirchplatz 2 51647 Gummersbach Tel. 02354-5273 hotelreinhold1@aol.com www.genuss-werkstatt-lieberhausen.de	DZ ab 105,- Euro inkl. Frühstück	2,3 km	
Hotel – Restaurant Stremme Beckestr. 55 51647 Gummersbach Tel. 02261-92640 info@hotel-stremme.de www.hotel-stremme.de	DZ ab 120,- Euro inkl. Frühstück	3,2 km	



Restaurant - Café - Hotel „Rengser Mühle“, Bergneustadt

Bergischer Panorama-Radweg















Gastgeber	Preis pro Nacht	km zur Trasse	Service
Avantgarde Hotel Welperstr. 49 45525 Hattingen Tel. 02324-50970 info@avantgarde-hotel.de www.avantgarde-hotel.de	DZ ab 115,- Euro inkl. Frühstück	2 km	   
Hotel Birschel Mühle Schleusenstr. 8 45525 Hattingen Tel. 02324-9100871 hotel@birschel-muehle.de www.birschel-muehle.de	DZ ab 132,- Euro inkl. Frühstück	1,9 km	   
Landhaus Grum Ruhrdeich 6-8 45525 Hattingen Tel. 02324-951296 info@landhaus-grum.de www.landhaus-grum.de	DZ ab 144,- Euro inkl. Frühstück	2,3 km	   



Hotel Gräfrather Hof, Solingen
























* Preis pro Einheit und Nacht,
Nebenkosten wie Endreinigung, Kurzvermietungszuschlag etc. auf Anfrage

Bergischer Panorama-Radweg




Gastgeber	Preis pro Nacht	km zur Trasse	Service
Montana Landhotel Gammersbach Nord Friesenstr. 8 51709 Marienheide Tel. 02264-270 marienheide@montana-hotels.de www.montana-hotels.de	DZ ab 117,- Euro inkl. Frühstück	0,2 km	
Das Bergische Haus Solingen Kulle 16 42657 Solingen Tel. 0175-7021669 seelbach.a@web.de www.fewo-sg.jimdo.com	ab 55,- bis 175,- Euro*	4,8 km	 
Fewo Brückenblick und Bergische Oase Burger Landstr. 109 42659 Solingen Tel. 0212-2266170 fewo-sg@web.de www.brueckenblick.de	ab 108,- Euro*	1,5 km	
Hotel Gräfrather Hof In der Freiheit 48 42653 Solingen Tel. 0212-258000 info@hotel-graefrathhof.de www.hotel-graefrathhof.de	DZ ab 155,- Euro inkl. Frühstück	260 m	  
Hotel – Restaurant „Café Laber“ Wermelskirchener Str. 19 42659 Solingen Tel. 0212-446 49 info@hotel-laber.de www.hotel-laber.de	DZ ab 80,- Euro inkl. Frühstück	0,3 km	 
Hotel Niggemann Wermelskirchener Str. 22-24 42659 Solingen-Burg Tel. 0212-41021 info@hotel-niggemann.de www.hotel-niggemann.de	DZ ab 89,- Euro inkl. Frühstück	0,3 km	 
Hotel – Restaurant – Cafe „Haus Koppelberg“ Wasserfuhr 7 51688 Wipperfürth Tel. 02267-5051 info@hotel-koppelberg.de www.hotel-koppelberg.de	DZ ab 90,- Euro inkl. Frühstück	2,6 km	   

Unterkünfte in Wermelskirchen siehe bitte Balkantrasse auf Seite 33

Bergischer Panorama-Radweg

Gastgeber	Preis pro Nacht	km zur Trasse	Service
Landhotel Napoleon Lamsfuß 12 51688 Wipperfürth Tel. 02268-91410 info@landhotel-napoleon.de www.landhotel-napoleon.de	DZ ab 105,- Euro inkl. Frühstück	5,8 km	   
Neye-Hotel Joseph-Mäurer Str. 2 51688 Wipperfürth Tel. 02267-88620 info@neye-hotel.de www.neye-hotel.de	DZ ab 90,- Euro inkl. Frühstück	0,2 km	   
Sport-Jugendherberge Wipperfürth Ostlandstr. 34 51688 Wipperfürth Tel. 02267-659730 wipperfuertth@jugendherberge.de www.wipperfuertth.jugendherberge.de	DZ ab 77,80 Euro inkl. Frühstück	0,5 km	 
Landgasthof Tönnes Niedergaul 4 51688 Wipperfürth Tel. 02267-88130 info@landgasthof-toennes.de www.landgasthof-toennes.de	DZ ab 90,- Euro inkl. Frühstück	2,0 km	   
Privatpension Wuppertal Natascha Ksoll Ehrenhainstr. 107 42329 Wuppertal Tel. 0202-733551 info@privatpension-wuppertal.de www.privatpension-wuppertal.de	DZ ab 46,- Euro inkl. Frühstück	1,0 km	
B & B Wuppertal City Hofaue 4 42103 Wuppertal Tel. 0202-8704-0 wuppertal-city@hotelbb.com www.hotel-bb.com	DZ ab 108,- Euro inkl. Frühstück	2,0 km	 
B & B Hotel Wuppertal City-Süd Am Wunderbau 11 42103 Wuppertal Tel. 0202-94604940 wuppertal@hotelbb.com www.hotel-bb.com	DZ ab 114,- Euro inkl. Frühstück	1,6 km	 
Jugendherberge Wuppertal Obere Lichtenplatzer Str 70 42287 Wuppertal- Bermen Tel. 0202-2815760 wuppertal@jugendherberge.de www.jugendherberge.de	DZ ab 85,80 Euro inkl. Frühstück	3,5 km	   

Bergischer Panorama-Radweg

Gastgeber	Preis pro Nacht	km zur Trasse	Service
Fachwerk Hotel Mühlenweg 39 42275 Wuppertal Tel. 0202-75885533 info@fachwerk-hotel-wuppertal.de www.fachwerk-hotel-wuppertal.de	DZ ab 105,- Euro	0,75 km	
Vienna House Easy by Wyndham Wuppertal Auf dem Johannisberg 1 42103 Wuppertal Tel. 0202-49670 info.easy-wuppertal@viennahouse.com www.viennahouse.com/de/easy-wuppertal/	DZ ab 106,- Euro inkl. Frühstück	2,0 km	 
Flemings Express Hotel Wuppertal Döppersberg 50 42103 Wuppertal Tel. 0202-43060 stayin.wuppertal@flemings-hotels.com www.flemings-hotels.com/express-hotel-wuppertal	DZ ab 134,- Euro	1,7 km	 
Best Western Waldhotel Eskeshof Krummacherstr 251 42115 Wuppertal Tel. 0202-27180 info@eskeshof.bestwestern.de www.eskeshof.bestwestern.de	DZ ab 112,92 Euro inkl. Frühstück	0,7 km	  



Vienna House Easy by Wyndham Wuppertal

Panorama-Radweg Balkantrasse

Gastgeber	Preis pro Nacht	km zur Trasse	Service
Gut Landscheid Haus Landscheid 1-2 51399 Burscheid Tel. 02174-39890 info@gut-landscheid.de www.gutlandscheid.de	DZ ab 148,- Euro inkl. Frühstück	2,4 km	
RheinRiver Guesthouse Rheinstr. 54 51371 Leverkusen Tel: 02173-1014542 welcome@rheinriverguesthouse.com www.rheinriverguesthouse.com	DZ ab 141,- Euro inkl. Frühstück	3,0 km	
Landhotel May-Hof Burscheider Str. 285 51381 Leverkusen Tel. 02171-30939 info@landhotel-mayhof.de www.landhotel-mayhof.de	DZ ab 110,- Euro inkl. Frühstück	0,5 km	
FeWo „Alt-Remscheid“ Haddenbacher Str. 163 42855 Remscheid Tel. 02191-6927888 info@alt-remscheid.de www.alt-remscheid.de	ab 15,- Euro* pro Person	5,0 km	
FeWo Familie Bodynek Franz-Heinrich-Str. 2 42855 Remscheid Tel. 02191-610589 ferienwohnung-bodynek@arcor.de www.ferienwohnung-bodynek-remscheid.de	ab 25,- Euro* pro Person	0,6 km	
Hotel Restaurant Fischer Lüttringhauser Straße 131 42899 Remscheid Tel. 02191-95630 info@hotel-fischer.de www.fischer-hotel.de	ab 175,- Euro inkl. Frühstück	0,3 km	
Hotel – Restaurant Kromberg Kreuzbergstr. 24 42899 Remscheid Tel. 02191-590031 info@hotel-kromberg.de www.hotel-kromberg.de	DZ ab 124,- Euro inkl. Frühstück	2,5 km	

* Nebenkosten wie Endreinigung, Kurzvermietungszuschlag etc. auf Anfrage

Panorama-Radweg Balkantrasse

Gastgeber	Preis pro Nacht	km zur Trasse	Service
Holiday Inn Express Remscheid Lenneper Straße 164 42855 Remscheid Tel. 02191-1951100 info@express-remscheid.de www.hiexpress.com	DZ ab 94,- Euro inkl. Frühstück	3,0 km	
mk Hotel Remscheid Bismarckstr. 39 42853 Remscheid Tel. 02191-5646953 reservations@mkhotels.de www.mkhotels.de	DZ ab 141,- Euro inkl. Frühstück	5,0 km	
Wuppertaler Hof Lüttringhauserstr. 34 42897 Remscheid Tel. 02191-96480 info@hotel-wuppertaler-hof.de www.hotel-wuppertaler-hof.de	DZ ab 95,- Euro inkl. Frühstück	0,5 km	
Wiesenblick Bed & Breakfast Diepmannsbacher Straße 23 42897 Remscheid-Lennep Tel. 02191-665352 blumentritt@gedesign.info www.wiesenblick-bedandbreakfast.de	DZ ab 65,- Euro inkl. Frühstück	200 m	
Hotel – Restaurant „Zum Schwanen“ Schwanen 1 42929 Wermelskirchen Tel. 02196-7110 hotel@zumschwanen.com www.zumschwanen.com	DZ ab 135,- Euro inkl. Frühstück	0 km	



Hotel - Restaurant „Zum Schwanen“, Wermelskirchen

Gastgeber	Preis pro Nacht	km zur Trasse	Service
Best Western Plus Hotel Stadtquartier Haan Neuer Markt 23 42781 Haan Tel. 02129-9220 info@stadtquartier.nrw www.stadtquartier.nrw	DZ ab 161,- Euro inkl. Frühstück	2,7 km	(P)
Fletcher Waldhotel Nordrhein-Westfalen Parkstraße 38 42579 Heiligenhaus Tel. 02056-597-151 reservierung@wald-hotel.de www.wald-hotel.de	DZ ab 161,- Euro inkl. Frühstück	0,3 km	(P) (F) (U)
Hotel Alberga Schwarzbachstrasse 22 40822 Mettmann Tel. 02104-9272-0 info@messehotel-duesseldorf.com www.messehotel-duesseldorf.com	DZ ab 130,- Euro inkl. Frühstück	4,5 km	(P)
Besotel Elberfelder Str. 180 40822 Mettmann Tel. 02104-8097800 rezeption@messehotel-duesseldorf.com www.besotel.de	Apartment ab 202,- Euro*	2,0 km	(P)
Hotel „Zur Traube“ Friedrichstrasse 233 42551 Velbert Tel. 02051-9206-0 info@zur-traube-velbert.de www.zur-traube-velbert.de	DZ ab 116,- Euro inkl. Frühstück	0,5 km	(P)
Best Western Plus Parkhotel Velbert Günther-Weisenborn Str. 7 42549 Velbert Tel. 02051-4920 info@parkhotel.nrw www.parkhotel.nrw	DZ ab 157,- Euro inkl. Frühstück	1,0 km	(P) (F) (U) (S)

* Preis pro Einheit und Nacht, Nebenkosten wie Endreinigung, Kurzvermietungszuschlag etc. auf Anfrage

BERGISCHE NETZWERK MUSEEN

Entdecke die Bergischen Museen entlang der Radwege

Zu vielen spannenden Themen aus KULTUR & GESCHICHTE, NATUR & UMWELT, SCHLOSS & BURG, INDUSTRIE & HANDWERK, VERKEHR & FAHRZEUGE, KUNST und mehr!

www.bergischemuseen.de

ERDGESCHICHTE VOR ORT ERLEBEN

DAS NR.1 OUTDOOR ABENTEUER IM TUNNEL

ZEITUNNEL WÜLFRATH 2003

Direkt am Panorama-Radweg erleben Sie in einem ehemaligen 160 Meter langen Abbau-tunnel des Bochumer Bruchs 400 Mio. Jahre Erdgeschichte.

www.zeittunnel.com

Tunnelcafé

Restaurants & Cafes

Bergischer Panorama-Radweg

Henrichs Restaurant – Bar – Lounge
Werksstraße 31-33,
45527 Hattingen
www.henrichs-restaurant.de

Landhaus Grum
Ruhrdeich 6-8, 45525 Hattingen
www.landhaus-grum.de

Schwarzenberger Hof
Hagener Str. 39,
51645 Gummersbach,
www.schwarzenberger-hof.de

Stückgut im Südpark
Alexander-Coppel-Straße 50,
42651 Solingen
www.restaurantstueckgut.de

Gaststätte Ruedenstein
Obenruden 72, 42657 Solingen
www.ruedenstein.de

Gräfrather Klosterbräu
In der Freiheit 24, 42653 Solingen
www.graefratherklosterbraeu.de

Haus Müngsten
Müngstener Brückenweg 71,
42659 Solingen
www.haus-muengsten.de

Hotel – Restaurant Café Laber
Wermelskirchener Str. 19,
42659 Solingen
www.hotel-laber.eatbu.com

Kaffeehaus Solingen
Gräfrather Markt 7, 42653 Solingen
www.kaffeehaus-solingen.de

Café – Restaurant Haus Räden
Untenruden 39, 42657 Solingen
www.hausraeden.de

Villa Zefyros
(beim LVR-Industriemuseum
Gesensschmiede Hendrichs)
Merscheider Str. 289, 42699 Solingen
www.villa-zefyros.de

Historischer Ortskern
42653 Solingen-Gräfrath

Gasthaus zur Neyetalsperre
Großblumberg 3, 51688 Wipperfürth
www.gasthaus-neyetalsperre.de

Gaststätte Rhodos
Beverstr. 3, 51688 Wipperfürth

Wuppertaler Brauhaus
Kleine Flurstraße 5, 42275 Wuppertal
www.wuppertaler-brauhaus.de

Café Hutmacher
Mirkerstraße 48, 42105 Wuppertal
www.utopiastadt.eu/utopiastadt/gastronomie

Café Nordbahntrasse
Langobardenstraße 65,
42277 Wuppertal
www.wichernhaus-wtal.de



Café Hutmacher, im Mirker Bahnhof, Wuppertal

Bergischer Panorama-Radweg

Sportcenter ESKESBERG
Am Eskesberg 5
42115 Wuppertal
www.eskesberg.de

Trassengarten am Bhf Ottenbruch
Funckstraße 94
42115 Wuppertal
www.trassengarten.de

Da Vinci – Zum alten Kuhstall
Boettingerweg 3, 42117 Wuppertal
www.davinci-wuppertal.de

**Eisenbahner Sportverein
Wuppertal West e.V.**
Homannstraße 33B, 42327 Wuppertal
www.esv-wuppertal-west.de

Schmackes - Imbiss
Mirker Str. 43
42105 Wuppertal
www.schmackes-wuppertal.de

Biergarten Bahnhof-Varresbeck
Benrather Straße 42, 42115 Wuppertal

Atelier – Das Restaurant & Bar
Hofaue 51, 42103 Wuppertal
www.restaurant-atelier.de

**Muluru Museum Lunchroom
im von der Heydt-Museum**
Turmhof 8, 42103 Wuppertal
www.muluru.de

Luisenviertel Wuppertal
Luisenstraße, 42103 Wuppertal

klima neutral

TRINKT DOCH WASSER WOLLT.

ABER BITTE REGIONAL.

BEWUSST BERGISCH.

Panorama-Radweg Balkantrasse

Naturgut Ophoven
Talstraße 4,
51379 Leverkusen-Opladen
www.naturgut-ophoven.de

**Bäckerei – Konditorei
Cafe Willeke**
Burscheider Str. 77,
51381 Leverkusen
www.baecerei-willeke.de

Café Nöres
Düsseldorfer Str. 11,
51379 Leverkusen
www.cafe-noeres.de

Ristorante Trattoria Toscana
Burscheider Str. 95,
51381 Leverkusen
www.toscana-opladen.de

Fachwerk Restaurant
Burscheider Str. 106a,
51381 Leverkusen
www.fachwerk-leverkusen.de

Restaurant Casa Portuguesa
Werkstättenstraße 20,
51379 Leverkusen
www.casa-portuguesa-lev.de

Steakhouse La Plaza
Peter-Neuenheuser-Straße 5,
51379 Leverkusen
www.steakhaus-laplaza.de

Café Herzhaft
Düsseldorfer Straße 89,
51379 Leverkusen
www.herzhaft-cafe.de

Gallodini Leverkusen
Werkstättenstraße 21,
51379 Leverkusen
www.gallodini-leverkusen.de

Alter Bahnhof Burscheid
Montanusstr. 15a,
51399 Burscheid
www.bahnhof-burscheid.de

Thomashof Burscheid
Hammerweg 69, 51399 Burscheid
www.thomashof-burscheid.de

Hotel – Restaurant Fischer
Lüttringhauser Str. 131,
42899 Remscheid
www.hotel-fischer-remscheid.de

Klosterschänke
Klostergasse 8, 42897 Remscheid
www.klosterschaenke-rs.de

**Hotel – Restaurant
„Wuppertaler Hof“**
Lüttringhauser Str. 34,
42897 Remscheid
www.hotel-wuppertaler-hof.de

Restaurant Neue Mühle
Neuemühle 1,
42929 Wermelskirchen
www.restaurant-neuemuehle.de

Hotel Restaurant „Zum Schwanen“
Schwanen 1, 42929 Wermelskirchen
www.zumschwanen.com

Aposto im Gaskessel in Wuppertal
Mohrenstr. 3, 42289 Wuppertal
www.wuppertalaposto.eu



Balkantrasse, Leverkusen-Pattscheid

PanoramaRadweg niederbergbahn

Café im Dorf
Pastor-Vömel-Straße 20, 42781 Haan
www.cafe-im-dorf.net

Hotel – Restaurant Haaner Hof
Elberfelder Str. 239, 42781 Haan
www.haaner-hof.de

Hofcafé Abtsküche
Abtskücher Str. 40,
42579 Heiligenhaus
www.hofcafe-abtskueche.de

Café Herberge
Herberger Weg 28,
42579 Heiligenhaus

**Fletcher Waldhotel
Nordrhein-Westfalen**
Parkstraße 38, 42579 Heiligenhaus
www.wald-hotel.de

Brauhaus Alter Bahnhof
Güterstraße 9, 42551 Velbert
www.brauhausvelbert.de

Eiscafé della Corte
Wülfrather Str. 1, 42553 Velbert

Cafe Kaiser Konditorei
Hohenzollernstraße 46, 42551 Velbert
www.konditorei-kaiser.de

Restaurant „Kleine Schweiz“
Wimmersberger Str. 125,
42553 Velbert
www.kleine-schweiz.de

**Restaurant „Zur Gießerei“
im Parkhotel Velbert**
Günther-Weisenborn-Straße 7,
42549 Velbert
www.parkhotel.nrw

Café Wohnzimmer
Klosterstr. 4, 42553 Velbert-Nevigés
www.wohnzimmer-nevigés.de

Gasthof Becker
Tiegenhöfer Str. 2b, 42489 Wülfrath
www.gasthof-becker.de

Restaurant – Cafe Kutscherstuben
Dorfstraße 6, 42489 Wülfrath
www.kutscherstuben-wuelfrath.de

Café Schwan
Schwanenstraße 4, 42489 Wülfrath

Café Meiners
Wilhelmstr. 149, 42489 Wülfrath
www.cafe-meiners.eatbu.com

Café & Biergarten am Zeittunnel
Hammerstein 5, 42489 Wülfrath
zeittunnel.com/tunnelcafe-biergarten



Restaurant „Kleine Schweiz“, Velbert

Kontakte

einfach bergisch radeln

Mehr Infos:

Tel. 0212-88 16 06 79

Servicezeiten: Mo - Fr, 9 - 17 Uhr

www.einfach-bergisch-radeln.de

Touristische Partner

neanderland, Kreis Mettmann, Mettmann,

Tel. 02104 - 99 11 99

www.neanderland.de

www.panoramaweg-niederbergbahn.de

Bergisches Land

Tourismus Marketing e.V., Solingen

Tel. 0212 - 88 16 06 84

www.die-bergischen-drei.de

Das Bergische, Bergisch Gladbach

Tel. 02204 - 84 30 00

www.dasbergische.de

Stadt Leverkusen, Kultur und Stadtmarketing

Tel. 0214 - 406 1803

www.lust-auf-leverkusen.de

Weitere Informationen zu den Trassen:

www.balkantrasse.de

www.leverkusen.adfc.de

www.bahntrassenradeln.de



Die Bergischen Panorama-
Radwege auf Komoot



IHR ZUHAUSE IN REMSCHEID

Willkommen im mk | hotel remscheid, Ihrem City Hotel im Herzen der Stadt. Egal, ob Citytrip mit kurzem Wegen in die Rhein-Ruhr-Metropolen oder als Ausgangspunkt für Radtouren ins Bergische Land: Genießen Sie Ihren Aufenthalt in unseren komfortablen Zimmern für Geschäftsreisende oder ganze Familien. Besonders aktive Gäste können sich sogar über Sportgeräte im Zimmer freuen.

Unser Remscheider Bräu lädt zu einem gemütlicheren Tagesausklang: Neben selbst gebrautem Bier verwöhnen wir Sie mit kulinarischen Spezialitäten aus der bergischen Küche.



ESKESBERG
Fitness and more!

WUPPERTAL NEU ENTDECKEN!

- Geführte Touren mit Rad oder VELOTAXI
- Radverleih mit großer Auswahl an E-Bikes
- Das ideale Geschenk für jeden Anlass
- Sport direkt an der Nordbahntrasse
- Gastronomie mit Biergarten

Jetzt buchen oder
Gutschein sichern!
www.eskesberg.de
+49 202 271 2830




Ihr Shuttle entlang der Panorama-Radwege.

Das Bergische
SCHWALDEN RADFAHRLAND

© Dominik Ketz

BERGISCHER FAHRRADBUS
Hin mit dem Rad – zurück mit dem Bus
Leverkusen–Marienheide | Berg. Gladbach–Burscheid
In der Fahrrad-Sommersaison an Wochenenden, Feier- und Brückentagen
www.bergischer-fahrradbus.de

Dieses Projekt wurde ermöglicht durch:



Hin + Weg

www.radroutenPlaner.nrw.de

FahrLanauskunft

Deutsche Bahn AG: www.bahn.de

Verkehrsverbund Rhein-Ruhr: www.vrr.de

Tarifausschuss Ruhr-Lippe: www.westfalentarif.de

Verkehrsgemeinschaft Westfalen-Süd: www.vgws.de

Verkehrsverbund Rhein-Sieg: www.vrs.de

Fahrradmitnahme in Bus, Bahn, Schwebefähre und Seilbahn

Die Fahrradmitnahme in **Linienbussen** ist grundsätzlich möglich, hängt aber von der jeweiligen Verkehrssituation ab. Auch in den **Nahverkehrszügen** können Sie Fahrräder mitnehmen. In Spitzenzeiten kann es jedoch schon mal zu Engpässen kommen. Bitte beachten Sie, dass zur Fahrkarte häufig ein Zusatzticket gelöst werden muss.

Der **Bergische FahrradBus** verkehrt in den Sommermonaten an Wochenenden und Feiertagen zwischen Leverkusen-Opladen und Marienheide sowie zwischen Bergisch-Gladbach und Burscheid.
www.bergischer-fahrradbus.de

Nähere Infos zur Fahrradmitnahme in **Schwebefähre** und **Seilbahn** unter: www.einfach-bergisch-radeln.de

Tunnel-Tipp: Der Bergische Panorama-Radweg führt durch mehrere Tunnel, die ganzjährig befahrbar sind. (Ausnahme: Wegeringhausener Tunnel, geöffnet April bis Oktober / Umfahrung durch Knotenpunktnetz der RadRegionRheinland)

Impressum

Herausgeber Bergische Struktur- und Wirtschaftsförderungsgesellschaft mbH, Solingen, (www.bergische-gesellschaft.de) in Kooperation mit: ›neanderland‹, Kreis Mettmann // ›Das Bergische‹, Das Bergische GmbH // ›Die Bergischen Drei‹, Bergisches Land Tourismus Marketing e.V. // Stadt Leverkusen

Konzept & Redaktion Lenkungskreisteilnehmer des Projekts
Bergische Panorama-Radwege, Angelika Schott, Anette Kolkau

Gestaltung Weissheiten Design, Wuppertal // NEOVAUDE GmbH, Dortmund

Nachdruck Simon Wierzba | Mediengestalter für Print und Digitales

Fotos Copyright Patrick Gawandtka, außer Folgende: Titelbild und S. 3 FahrradBus von Dominik Ketz, S. 7 Haan-Gruiten von Kreis Mettmann, S. 8 Aggertalsperre von Dominik Ketz, S. 8 Visiodrom von Simon Wierzba, S. 9 Altenberger Dom von Dominik Ketz, S. 9 Neanderthal Museum von Stiftung Neanderthal Museum, S. 8 Brückenpark von Kristine Löw, S. 9 Wuppertaler Schwebebahn von Sylke Lukas, S. 9 Schloss Burg von Kristine Löw, S. 11 Dt. Schloss- und Beschlägemuseum von Dr. Y. Gönster, S. 17 Brucher Talsperre von Dominik Ketz, S.20 Remscheid-Lennep von Kai Marc Pel, S. 27 Rengser Mühle von Maik Vormstein, S. 28 Gräfrather Hof und S.31 Vienna House Easy von Simon-Says-Media, S. 33 Hotel zum Schwanen von C. Warnke, S. 36 Café Hutmacher und S. 39 Kleine Schweiz von Dominik Ketz, S. 44 Korkenziehertrasse von Nils Wiele / 2018

Druck Rudolf Glaudo GmbH, Wuppertal

Auflage 17.500, Januar 2025, 3. Auflage,
gedruckt auf Papier aus nachhaltiger Forstwirtschaft

Alle Angaben in dieser Broschüre wurden mit großer Sorgfalt zusammengetragen. Dennoch kann für die Richtigkeit und Vollständigkeit keine Gewähr übernommen werden. Wir bitten Sie, sich mit den Unterkünften Ihrer Wahl direkt in Verbindung zu setzen. Alle Änderungen, Stornierungen, Reklamationen und Zahlungen sind vom Gast direkt mit dem Hotel bzw. den einzelnen Vermietern zu regeln.

Wir sind Partner:

www.bahntrassenradeln.de



Korkenziehertrasse am Südpark, Solingen

Das Bergische

APP INS BERGISCHE

DER REISEFÜHRER FÜRS SMARTPHONE



© Stephanie Kröber/Das Bergische

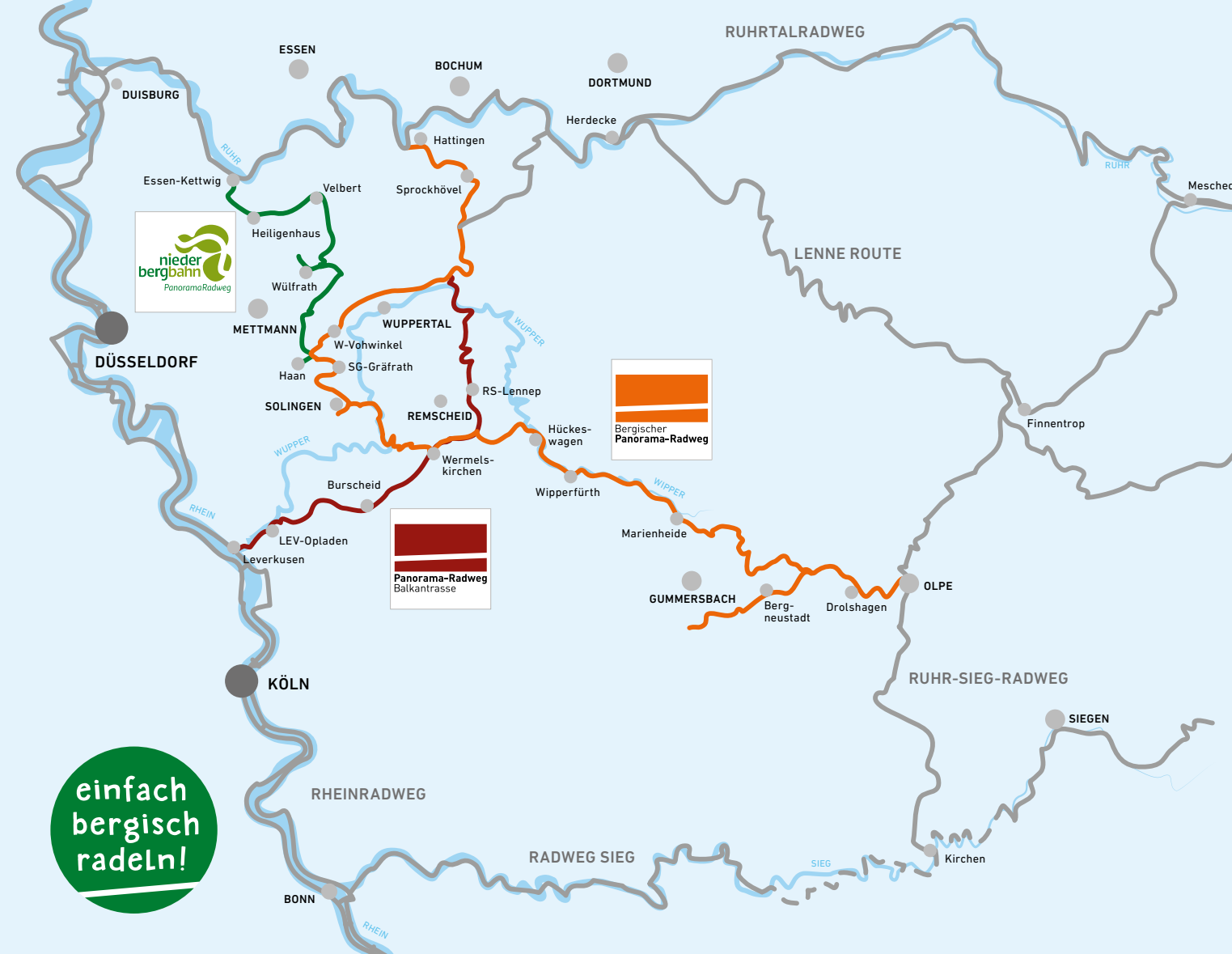
IMMER DABEI:

Für den kleinen Urlaub und zwischendurch.

- Ausflugs- & Tourentipps
- Einkehr- & Übernachtungsmöglichkeiten
- Veranstaltungen
- Saisonale Angebote und regionale Highlights

... und das alles in der Nähe Ihres aktuellen Standorts im Bergischen

erlebnisapp.dasbergische.de



einfach bergisch radeLn!



Bergischer Panorama-Radweg 132 km

Hattingen — Wuppertal — Solingen — Remscheid — Wermelskirchen — Hückeswagen — Wipperfürth — Marienheide — Bergneustadt — Olpe



Panorama-Radweg Balkantrasse 51 km

Wuppertal-Oberbarmen — Remscheid-Lennep — Wermelskirchen — Burscheid — Leverkusen



PanoramaRadweg niederbergbahn 35,5 km

Essen-Kettwig — Heiligenhaus — Velbert — Wülfrath — Haan-Gruiten

Weitere Informationen:

www.einfach-bergisch-radeln.de

Die Radwege auf Komoot

